



Рекомендации по замеру и монтажу рамочной москитной сетки на пластиковые кронштейны

Габаритные размеры получаем следующим образом:

- Замеряется ширина светового проема В1.
- Замеряется ширина оконной рамы до откосов S и Т.

Ширина готового изделия

$$B = B1 + S (26 \text{ мм}) + T (26 \text{ мм})$$

Если S или T меньше 26 мм, то к световому проему прибавляем столько, сколько есть. (Рис.1)

Высота готового изделия замеряется аналогично:

$$H = H1 + S (26 \text{ мм}) + T (26 \text{ мм})$$

При замере обратить внимание, что для монтажа рамки необходимо сверху 54 мм; снизу 44 мм (Рис.2):

Если такого расстояния нет, то необходимо уменьшить габарит рамки или же крепления можно поставить сбоку

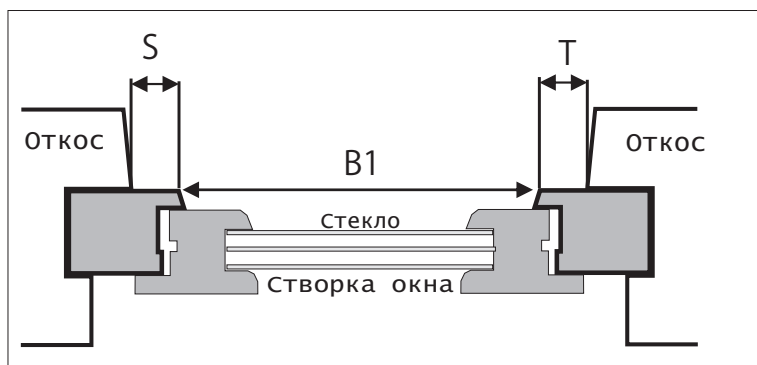


Рис.1

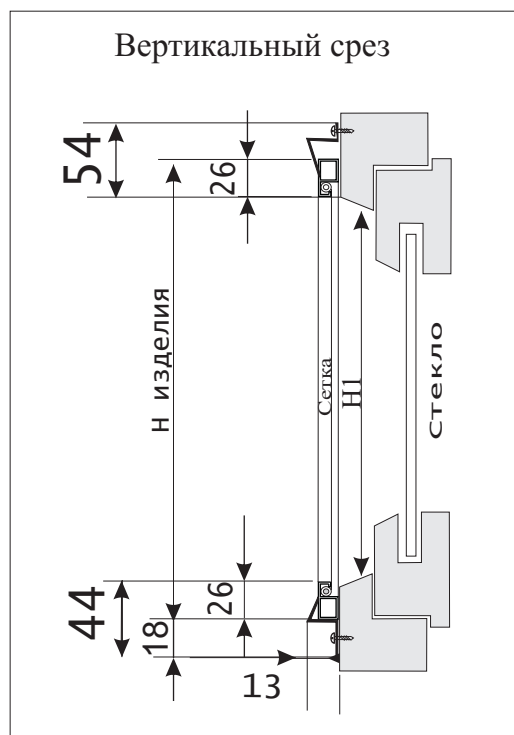


Рис.2

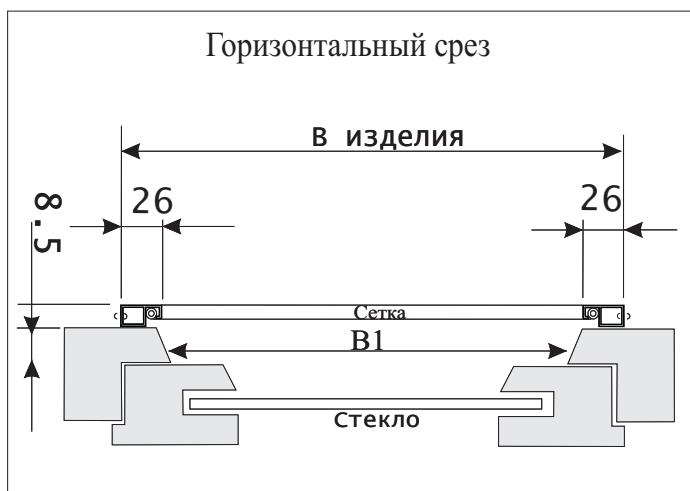
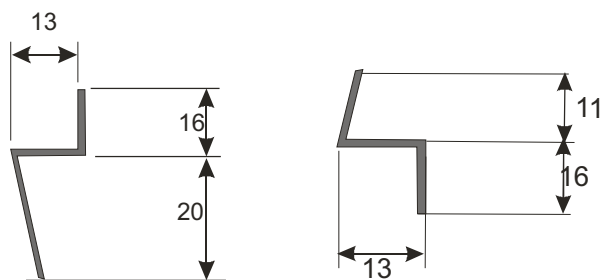


Рис.3



Крепление верхнее

Крепление нижнее